

چگونه از شاخص دلار در معاملات فارکس استفاده کنیم؟



در مقاله امروز از مجموعه مقالات **آموزش فارکس**، نحوه استفاده از شاخص دلار در فارکس را به شما توضیح خواهیم داد. احتمالاً از خود می پرسید، "چگونه می توانم از این شاخص دلار در زرادخانه معاملاتی خود استفاده کنم؟"

خوب، انگشت ماشه خود را به همین صورت نگه دارید، به زودی خواهید فهمید! همه ما می دانیم که بیشتر جفت ارزهای پر معامله شامل دلار آمریکا هستند.

اگر آنها را نمی شناسید، برخی از آنها که شامل دلار آمریکا هستند عبارتند از: EUR/USD ، GBP/USD ، USD/CHF ، USD/JPY و USD/ CAD

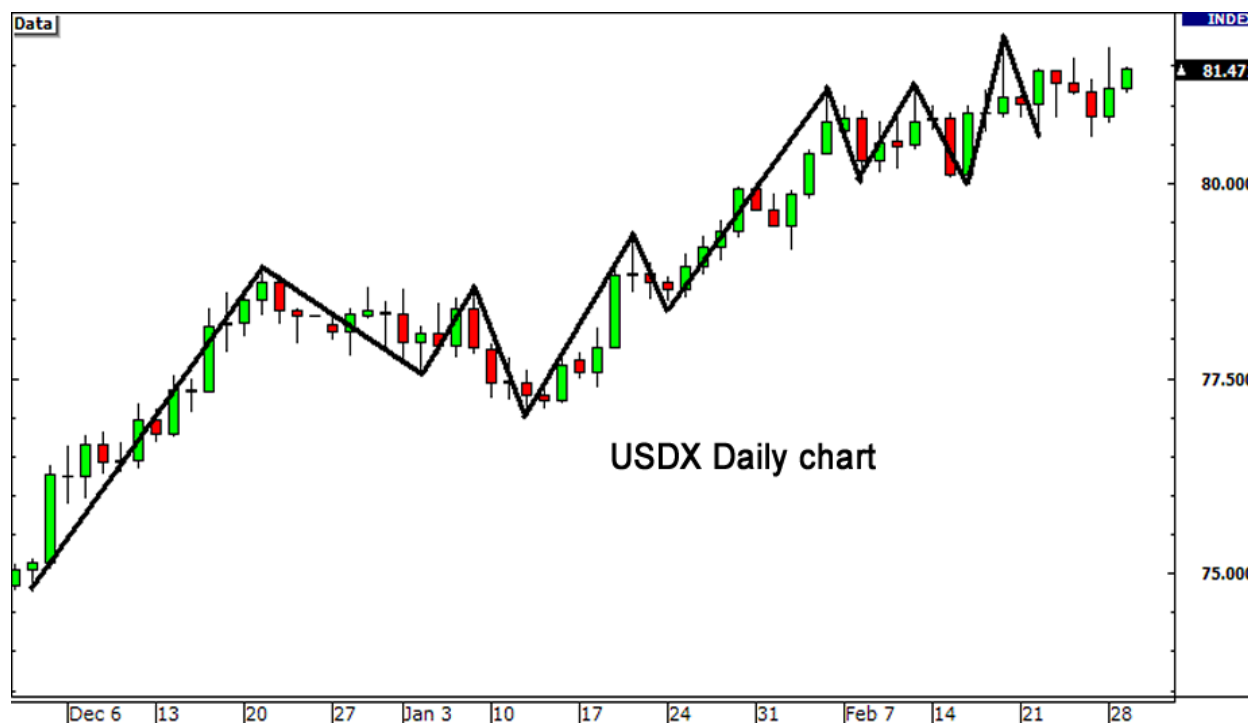
این به چه معناست؟ اگر هر کدام از این جفت ارزها را معامله کنید، شاخص دلار بهترین چیزی است که می توانید در کنار این بستنی شکلاتی نوش جان کنید.

اگر هیچ یک از این جفت ارزها را نیز معامله نکنید، شاخص دلار باز هم از قدرت نسبی دلار آمریکا در سراسر جهان شما را آگاه می سازد.

در حقیقت، هنگامی که چشم انداز بازار برای دلار آمریکا مشخص نیست، غالباً، شاخص دلار تصویر بهتری ارائه می دهد.

در گستره ی جهان فارکس، شاخص دلار را می توان به عنوان اندیکاتوری از قدرت دلار آمریکا در نظر گرفت.

از آنجا که منطقه یورو بیش از 50٪ شاخص دلار را تشکیل می دهد، جفت ارز EUR/USD کاملاً رابطه عکس با هم دارند. نمودار زیر را ببینید:



و بعد، نگاهی به نمودار EUR/USD زیر بیندازید.



مثل تصویر آینه برعکس است! اگر یکی بالا برود، دیگری به احتمال زیاد پایین می آید. می بینید؟ انگار که خطوط روند تقریباً کاملاً بصورت برعکس منطبق بر هم هستند. این می تواند کمک بزرگی به افرادی که روی EUR/USD پوزیشن می گیرند، باشد.

برخی از دوستان تریدر ما، شاخص دلار را به عنوان اندیکاتوری برای EUR/USD در نظر گرفته و آن را رصد می کنند. اگر می خواهید در مورد نحوه استفاده این نماگر بیشتر بدانید، با کامنت گذاری در پایان این پست می توانید با آنها در ارتباط باشید.

اگر در شاخص نوسانات چشمگیری رخ دهد، تقریباً قطع به یقین می توانید از معامله گران ارز انتظار داشته باشید که به این نوسانات واکنش نشان داده و از آنها پیروی کنند.

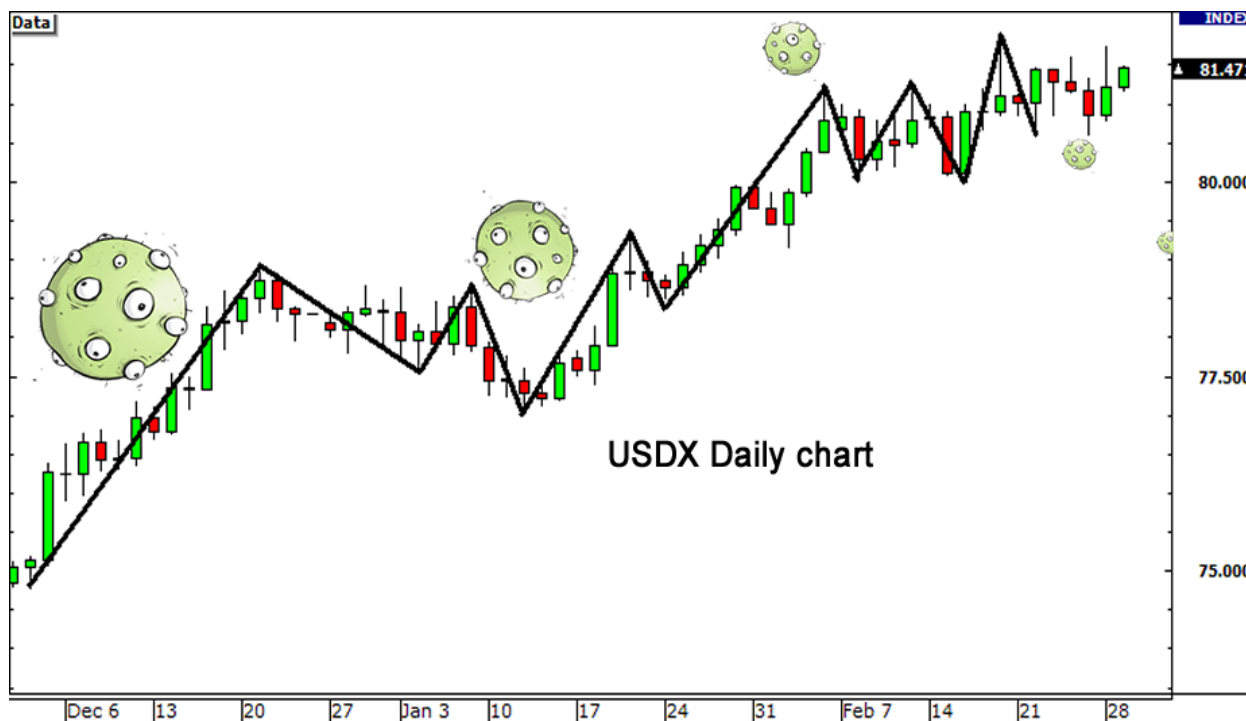
هم معامله گران شاخص دلار و هم تریدرهای فارکس به یکدیگر واکنش نشان می دهند. **برک اوت** روی جفت ارزهای نقدی دلار، تقریباً قطع به یقین سبب برک اوت روی شاخص دلار می شود.

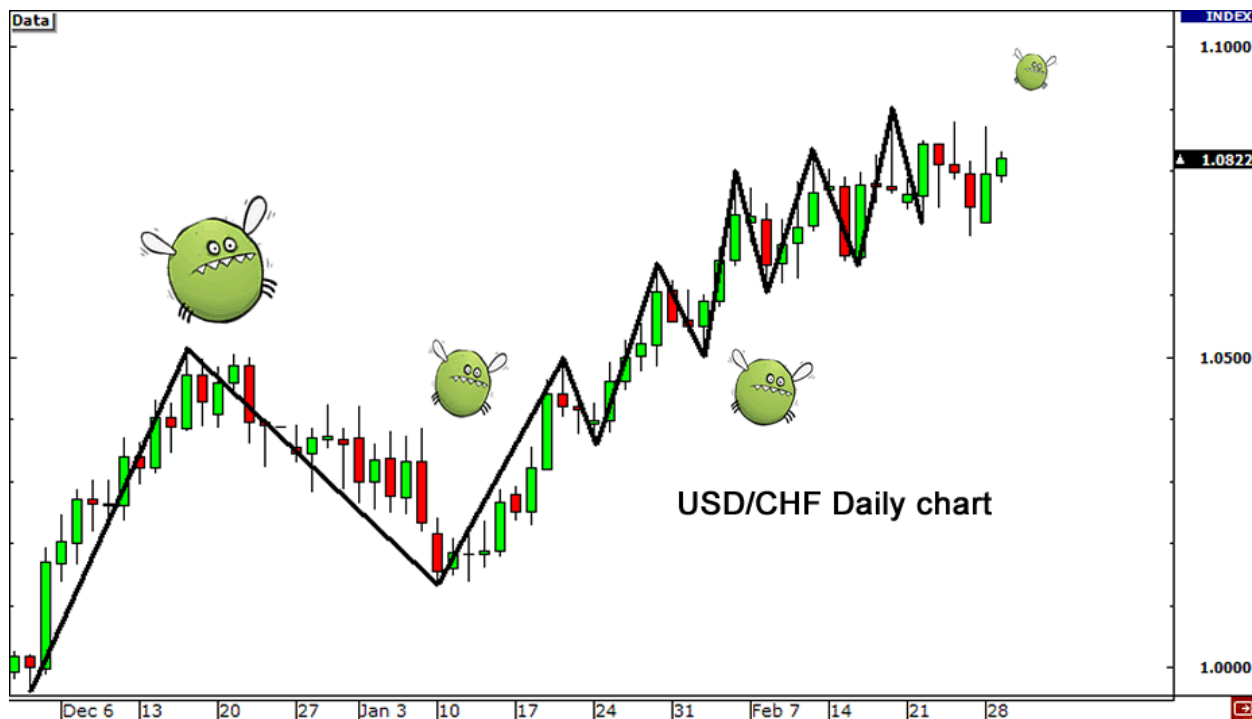
به طور خلاصه، معامله گران فارکس از شاخص دلار به عنوان اندیکاتور کلیدی برای تشخیص جهت دلار آمریکا استفاده می کنند.

همیشه اوضاع دلار آمریکا را در جفت ارزی که معامله می کنید در نظر داشته باشید.

به عنوان مثال، اگر شاخص دلار در حال قوی شدن و بالا رفتن است و شما جفت ارز EUR/USD را معامله می کنید، دلار قوی، نشان دهنده روند نزولی در نمودار EUR/USD است.

اگر در حال معامله جفت ارزی هستید که در آن دلار آمریکا، ارز پایه است مانند USD/CHF، در اینصورت بالا رفتن شاخص دلار به احتمال زیاد بالا رفتن نمودارهای USD/CHF را نشان می دهد، همچون تصویر زیر.





در زیر دو نکته ریز ارائه می شود که همیشه باید بخاطر بسپارید:

1. اگر دلار امریکا **ارز پایه** (USD/XXX) باشد، در اینصورت شاخص دلار و جفت ارز باید هم جهت با هم حرکت کنند.
2. اگر دلار امریکا ارز دومی (XXX/USD) باشد، در اینصورت شاخص دلار و جفت ارز باید **خلاف** جهت یکدیگر حرکت کنند.