

چرا هنگام معامله در فارکس باید چندین تایم فریم را بررسی کرد؟

آموزش فارکس:

چرا هنگام معامله

در فارکس

باید چندین

چارچوب زمانی را بررسی کنیم؟

Long or Short?



IRTRADER.NET

در مقاله امروز از مجموعه مقالات **آموزش فارکس**، قصد داریم به شما بگوییم که چرا هنگام معامله باید چندین تایم فریم را همزمان با هم بررسی کرد. پیش از آنکه توضیح دهیم چگونه می توان در معاملات فارکس **چندین چارچوب زمانی** را تحلیل کرد، لازم می دانیم به این نکته اشاره کنیم که چرا اصلا باید چارچوب های زمانی مختلف را بررسی داشت.

باری.. آیا برای یک معامله گر فارکس، تحلیل فقط یک نمودار کار سختی نیست!؟

شما یک میلیارد اندیکاتور در نرم افزار معاملاتی خود حاضر و آماده دارید، باید اخبار اقتصادی را بخوانید، باید کلاس بسکتبال بروید، کمی **Call of Duty** بازی کنید، فصل جدید **Game of Thrones** را تماشا کنید، یک قرار ملاقات بسیار مهم هم دارید، بعد هم یک ساعت مشاهده استوری های اینستاگرام و یک ساعت هم گروه های تلگرام و..

Long or Short?



خوب، بیایید کمی به بازی خودمان به نام "خرید یا فروش" برگردیم تا نشان دهیم چرا باید توجه و تلاش بیشتری داشته باشید تا چارچوب های زمانی مختلف را بررسی کنید.

قواعد بازی آسان است. شما به یک نمودار نگاه می کنید و تصمیم می گیرید که فروش بگیرید یا خرید. آسان است، نه؟ خوب، آماده اید؟

بیایید نگاهی به نمودار 10 دقیقه ای GBP/USD در ساعت 8:00 به وقت گرینویچ بیندازیم.

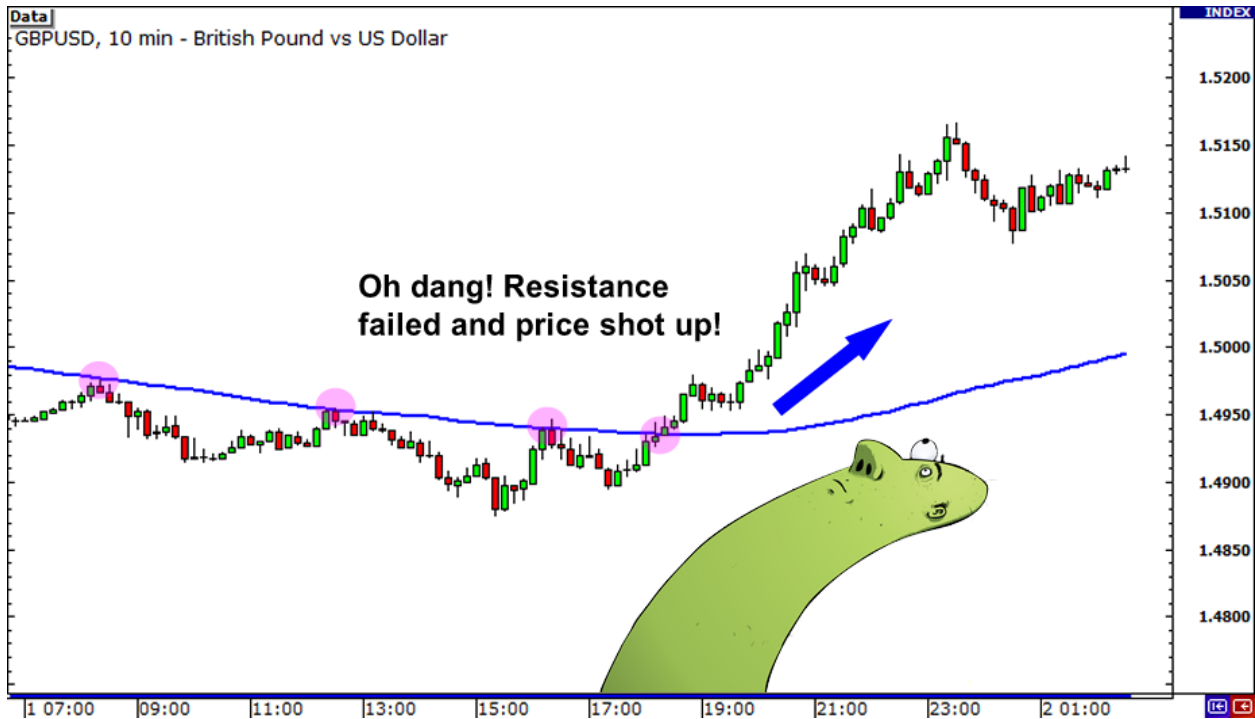
ما میانگین متحرک ساده 200 روزه (SMA) را روی نمودار داریم که به نظر می رسد به عنوان یک سطح مقاومت دینامیک عمل می کند. با برخورد قیمت به مقاومت و تشکیل کندل دوجی، به نظر می رسد زمان مناسبی برای فروش گرفتن است؟ فرض می کنیم از شما بله را گرفتیم.



اما وای، ببینید بعد چه اتفاقی افتاده است!

قیمت این جفت ارز بالاتر از مقاومت بسته شد و 200 پیپ دیگر بالا رفت!

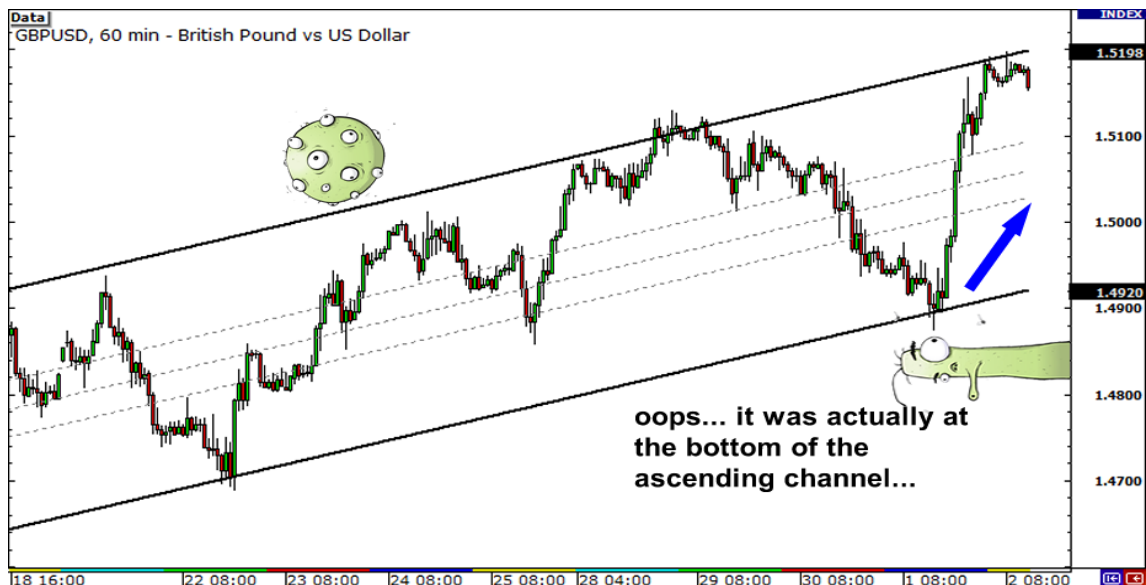
وای..خیلی بد شد!



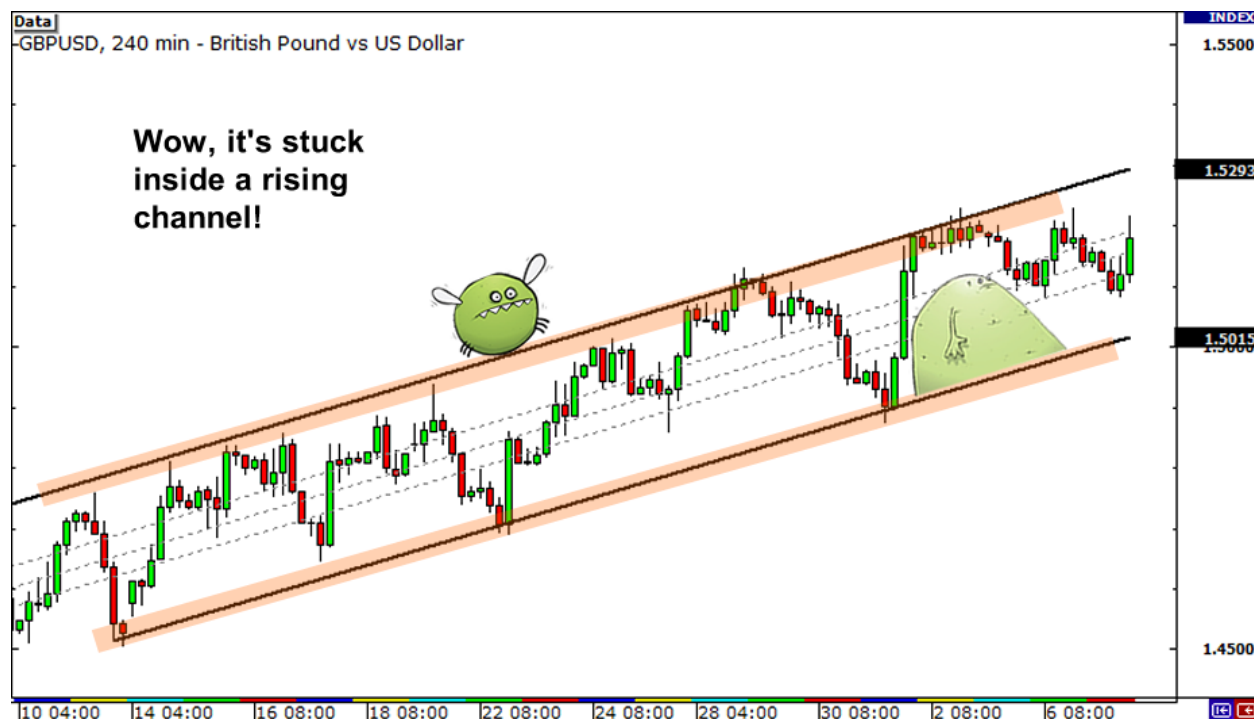
چیکار شد؟ هوم، بیااید روی نمودار 1 ساعته بپریم تا ببینیم چه شده است...

اگر به نمودار یک ساعته نگاه می کردید، متوجه می شدید که این جفت ارز در واقع در کف یک کانال صعودی قرار گرفته است.

علاوه بر این، یک کندل دوجی، درست روی خط حمایت شکل گرفته است! یعنی یک سیگنال خرید واضح!



این کانال صعودی در نمودار 4 ساعته واضح تر هم بوده است!



اگر ابتدا به این نمودار نگاه کرده بودید، به هنگام معامله روی نمودار 10 دقیقه ای، آیا باز هم آنقدر سریع فروش می گرفتید؟

همه نمودارها داده های قیمتی یکسانی را نشان می دادند. آنها فقط چارچوب های زمانی مختلف از همان داده ها بودند.

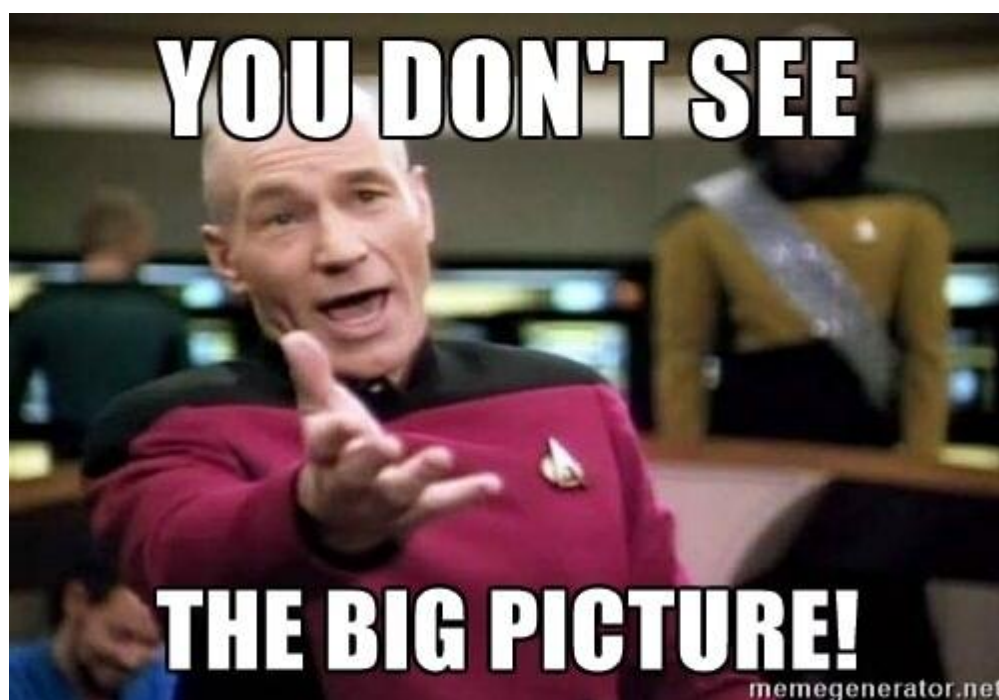
آیا همکنون به اهمیت بررسی چندین چارچوب زمانی یا تایم فریم پی بردید؟

ما پیش از این فقط با نمودارهای 15 دقیقه ای معامله کردیم!

هرگز نمی توانستیم بفهمیم که چرا وقتی همه چیز خوب و عالی به نظر می رسد، بازار ناگهان طبق انتظار ما عمل نمی کند یا قیمت ناگهان برگشت می زند.

هرگز به ذهن ما خطور نمی کرد که باید نگاهی هم به چارچوب زمانی بزرگ تر بیندازیم تا ببینیم اوضاع چگونه است.

وقتی بازار روی نمودار 15 دقیقه ای عمل نمی کرد یا برگشت می زد، اغلب به این دلیل بود که در **چارچوب زمانی** بزرگ تر به حمایت یا به مقاومت برخورد کرده بود. صدها پیپ منفی هزینه برد تا یاد گرفتیم که هرچه تایم فریم بزرگ تر باشد، احتمال عمل کردن سطوح حمایت یا مقاومت مهم نیز بیشتر است.



استفاده از چندین تایم فریم، احتمالاً بیش از هر چیز دیگری باعث شده از معاملات بازنده در امان باشیم.

استفاده از چندین تایم فریم به شما این امکان را می دهد که بتوانید مدت بیشتری پوزیشن خود را نگه دارید زیرا قادر خواهید بود ببینید نسبت به کلیت بازار در چه جایی قرار دارید.

بیشتر افراد مبتدی در فارکس فقط از یک چارچوب زمانی (تایم فریم) استفاده می کنند.

آنها به یک تایم فریم واحد می چسبند، اندیکاتور های خود را روی همان اعمال می کنند و سایر تایم فریم ها را نادیده می گیرند.

مشکل این است که یک روند جدید که در تایم فریم دیگری حضور دارد، اغلب باعث رنجش معامله گران فارکسی می شود که به تصویر کلی بازار نگاه نمی کنند!